

ПАМ'ЯТАЙ!

Як ви можете захистити свою тварину від ЗВД?

- Намагайтеся якомога частіше перевіряти тварину на наявність ознак хвороби, особливо ураження шкіри або кульгавість.
- Дотримуватися карантину нових тварин протягом декількох тижнів перш ніж приєднати їх до основного стада.
- Вивід тварин на пасовище дозволяється після попередньої обробки засобами, що забезпечують захист тварин від укусів комах.
- При постановці тварин на стійлове утримання після закінчення випасу проводити обов'язковий огляд тварин та профілактичну дезінсекцію тваринницьких приміщень.
- Під час лікування та маніпуляцій з тваринами необхідно використовувати одноразові стерильні голки.



Чи може людина захворіти на ЗВД?

Ні! Люди не можуть заразитися та не хворіють на ЗВД.

До кого вам звернутись при підозрі на ЗВД?

Відразу сповістити територіальний орган Державної служби України з питань безпеки харчових продуктів та захисту споживачів (Держпродспоживслужби) у вашому районі або області!

Контакти при будь-якій підозрі: Державна служба України з питань безпеки харчових продуктів та захисту споживачів, тел.: 044-279-49-48, <http://www.consumer.gov.ua/>



Державний науково-дослідний інститут з лабораторної діагностики та ветсанекспертизи, тел.: 044-377-53-85, <http://vetlabresearch.gov.ua/>

Що станеться коли не повідомити про хворобу?

Можливе швидке поширення ЗВД на певній території, що призведе до значних економічних збитків внаслідок зниження продуктивності та загибелі тварин.

Більше інформації: ЗВД ВРХ – джерело: НВЦВМ «Ветеринарний простір»: <http://www.lsd.vet.ua/>
Кодекс наземних тварин. МЕБ. ЗВД: <http://www.oie.int/>

Примітка: Зображення на титульній сторінці надано Цвятком Александровим, Болгарська служба з безпеки харчових продуктів

Дану публікацію підготовлено в рамках швейцарсько-українського проекту «Створення системи контролю за безпекою харчових продуктів на основі оцінки ризиків у циклі виробництва та збуту молочних продуктів в Україні», що впроваджується швейцарською консалтинговою компанією з розвитку потенціалу «САФОЗО» за фінансової підтримки Державного секретаріату Швейцарії з економічних питань (SECO)

Контакти:
вул. Малопідвальна, 10, офіс 1,
Київ 01001, Україна
Тел.: +38 044 279 87 12 (13)
Факс: +38 044 279 88 45

Web: www.safoso.com.ua



ДЕРЖАВНА СЛУЖБА УКРАЇНИ
З ПИТАНЬ БЕЗПЕЧНОСТІ ХАРЧОВИХ
ПРОДУКТІВ ТА ЗАХИСТУ СПОЖИВАЧІВ



Schweizerische Eidgenossenschaft
Confédération suisse
Confederazione Svizzera
Confederaziun svizra

Швейцарська Конфедерація

ШВЕЙЦАРСЬКО-УКРАЇНСЬКИЙ ПРОЕКТ

СТВОРЕННЯ СИСТЕМИ КОНТРОЛЮ ЗА БЕЗПЕЧНІСТЮ ХАРЧОВИХ ПРОДУКТІВ НА ОСНОВІ ОЦІНКИ РИЗИКІВ У ЦИКЛІ ВИРОБНИЦТВА ТА ЗБУТУ МОЛОЧНИХ ПРОДУКТІВ В УКРАЇНІ

Проект з безпеки молока



ЗАРАЗНИЙ ВУЗЛИКОВИЙ ДЕРМАТИТ ВЕЛИКОЇ РОГАТОЇ ХУДОБИ (ЗВД ВРХ):

ЩО ВАМ ПОТРІБНО ЗНАТИ І ЧОМУ?

Небезпека наближається до України!



Карта спалахів ЗВД згідно з офіційними даними МЕБ у період з 1 березня по 11 листопада 2016 р.

Що таке заразний вузликовий дерматит?

ЗВД – це інфекційне заразне захворювання ВРХ, що характеризується появою вузликів на шкірі та інших частинах тіла. Вражає тварин будь-якого віку!

Який збудник хвороби ЗВД?

Збудником є вірус, який належить до родини Poxviridae.



Як ваша тварина може заразитися вірусом ЗВД?

Вірус передається через укуси комах (мух, комарів, кліщів та ін.), пошкодження шкіри, слину, виділення з носа, молоко, сперму. Значне поширення хвороби пов'язане з переміщенням великої рогатої худоби. Збудник захворювання може також поширюватися через заражені корми, воду, обладнання та інвентар.

Спалахи хвороби ЗВД були зафіксовані у Туреччині, Болгарії, Греції і Македонії, на Північному Кавказі (Чечня і Грузія) і Самарській області в Росії.

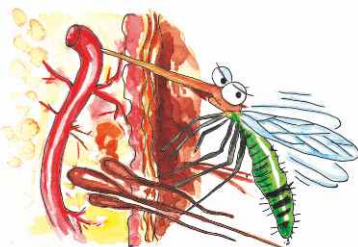
Під загрозою: **Україна**



Характерні вузлики на шкірі (Зображення надано М. Ді Нарді)

Чим небезпечна хвороба?


ЗВД призводить до великих економічних збитків, оскільки викликає пожиттєве зниження продуктивності, погіршує якість шкіряної сировини. Можливе виникнення абортів і внутрішньоутробної інфекції. Смертність при ЗВД становить близько 10%. Тотальне виснаження може тривати місяцями, тому тварин доводиться вбивати.



Шлях проникнення вірусу через поверхню шкіри

Які клінічні ознаки ЗВД?

Першими клінічними ознаками є висока температура тіла (до 40°C). Тварини можуть бути млявими і не мати апетиту, можливі виділення з очей і носа, значне зниження продуктивності і втрата ваги тварини. **Найбільш очевидною ознакою є утворення вузликів на тілі**, зокрема і на голові, шиї, спині, кінцівках, вимені, повіках, слизовій оболонці порожнини рота та носа. Може виникнути кульгавість, запалення сухожилів, сильні набряки грудної частини і кінцівок. Можливе враження дйок вимені, виникнення вторинної бактеріальної інфекції і маститу.



ЗВД є більш поширеним в сезон дощів, коли збільшується популяція комах



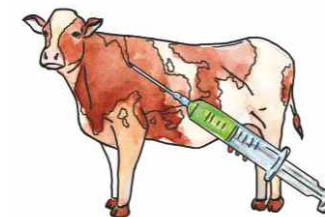
Характерні вузлики на шкірі (Зображення надано Цвятком Александровим)

Чи є лікування проти ЗВД?

Специфічного лікування цієї хвороби не існує.

Чи існує вакцина проти ЗВД?

Так, вакцинацію як метод профілактики обирають країни, яким загрожує епізоотія.



Вірус зберігається життєздатним в уражених частинах шкіри не менше 33 днів, в слині – 11, в крові, сечі, молоці, спермі, виділеннях з носової порожнини та очей, слизових оболонках та внутрішніх органах хворих тварин – 4 дні.

В зовнішнє середовище вірус потрапляє з відторгнутими шматочками ураженої шкіри та спермою, слиною, кров'ю.

Сонячне світло має згубний вплив на вірус. У приміщеннях з низьким освітленням (наприклад, комора) збудник хвороби може зберігатися протягом багатьох місяців.

Яким дезінфектантом доцільно користуватись?

Для обробки приміщень, обладнання, загонів, територій вогнища інфекції, забійних пунктів та інших місць, де перебували тварини, використовують дезінфектанти на основі 20% розчину ефіру, хлороформу, 1% формаліну, 2% фенолу, 2-3% гіпохлориту натрію, а також четвертинних амонієвих сполук.